

# RAPPORT ANNUEL 2023

SUR LE PRIX ET LA QUALITÉ  
DU SERVICE PUBLIC  
D'ÉLIMINATION  
DES DÉCHETS



## PRÉAMBULE

D'après le code général des collectivités territoriales (articles D2224-1 et suivants), modifié par le décret n°2015-1827, les collectivités en charge du service public de prévention et de gestion des déchets ménagers et assimilés ont obligation de présenter un « rapport annuel sur le prix et la qualité du service public de prévention et de gestion des déchets ménagers et assimilés ».

Ce rapport annuel vise un double objectif :

- rassembler et mettre en perspective, dans une logique de transparence, les données existantes sur le sujet ;
- permettre l'information des citoyens sur le fonctionnement, le coût, le financement et la qualité du service et, ce faisant, favoriser la prise de conscience par les citoyens des enjeux de la prévention et du tri des déchets, mais aussi de l'économie circulaire et de leur propre rôle dans la gestion locale des déchets.

Ce rapport est aussi un élément illustrant l'intégration de la politique « déchets » dans la politique « développement durable » de la collectivité, et peut permettre d'optimiser le fonctionnement et le coût du service de prévention et de gestion des déchets à travers le développement et le suivi d'indicateurs techniques et financiers.

## SOMMAIRE



### PRÉSENTATION

- La compétence déchets p. 4



### LA COLLECTE

- Généralités et organisation p. 5,
- Collecte en porte à porte p. 6, 7
- Collecte en déchèterie p. 8, 9
- Collecte en PAV p. 10



### LE TRAITEMENT

- Indicateurs de traitement p. 11
- De la collecte à la valorisation p. 12



### LA PRÉVENTION

- Actions du SDCY et de la CCSA p. 13



### LES MOYENS FINANCIERS

- Les sources de coût p. 14, 15
- Analyse financière globale p. 16

BILAN p. 17

# L'ÉDITO DU PRÉSIDENT



Pour les habitants, le passage à heure fixe du camion de collecte des déchets est signe de service public compétent !

Notre société, caractérisée par le consumérisme, produit de nombreux déchets. La mission de collecte et traitement de ces derniers, portée par notre établissement, est au cœur de la vie quotidienne et constitue le volet le plus important de notre budget communautaire.

À ce titre, nous avons particulièrement à cœur d'assurer le bon fonctionnement du service à des coûts supportables. Et cela ne se limite pas au simple passage des camions de collecte ! C'est dans cet esprit que nous avons renouvelé, en juin 2023, nos marchés de prestations de services, ce qui a induit quelques changements d'acteurs, dont celui de la collecte en porte à porte des ordures ménagères.

Si j'ai conscience des dysfonctionnements survenus les premiers mois, force est de constater que le service a retrouvé son efficacité. Cette évolution vous a été directement profitable : les économies réalisées au moment de la signature de ces nouveaux contrats, ont permis de ne pas augmenter les taux de la taxe d'enlèvement des ordures ménagères en 2023. Nous prévoyons de les maintenir en 2024, alors que d'autres territoires sont contraints d'augmenter les contributions de leurs résidents.

En ce qui concerne les déchets collectés en porte à porte, l'année 2023 a poursuivi la dynamique de baisse des volumes ramassés, même si nous devons regretter que la proportion des déchets triés ne s'améliore pas, et que le volume de déchets ménagers non recyclables constitue toujours un volume conséquent.

Les habitants de notre territoire font au mieux, je le sais, pour adopter une logique vertueuse de tri et de valorisation de leurs déchets mais des efforts restent à faire : dans nos poubelles noires, nous constatons trop fréquemment la présence de verre ou de plastique, et les biodéchets représentent entre 20 et 25 % !

D'ores et déjà, la Communauté de communes Serein et Armance encourage le compostage à domicile en proposant des composteurs individuels à des tarifs privilégiés. Elle incite aussi les gros producteurs de bio déchets (lieux d'enseignement ou d'hébergement de personnes âgées) à composter.

Il est de notre intérêt collectif d'alléger le poids de nos sacs noirs car le coût de leur traitement va évoluer dans les années à venir avec, à terme et parce que nous y serons obligés, l'incinération des sacs noirs à un coût très onéreux. Réduire sévèrement nos ordures ménagères aujourd'hui, c'est limiter l'effort financier que nous serons obligés de demander demain aux habitants du territoire.



Yves DELOT  
Président de la Communauté  
de communes Serein et Armance

# PRÉSENTATION



L'article L 2224-17-1 du Code Général des Collectivités Territoriales stipule que le Président de l'établissement public de coopération intercommunale doit présenter à l'assemblée délibérative un rapport annuel sur la qualité et le prix du service public d'élimination des déchets. Son objectif : diffuser une information sur le service de gestion des déchets ménagers : coûts, événements marquants, évolution du service...

## LA COMPÉTENCE DÉCHETS

### CE QUE LA CCSA FAIT

- **LA COLLECTE DES DÉCHETS MÉNAGERS ET ASSIMILÉS** en porte-à-porte des ordures ménagères (sacs noirs) et du tri sélectif (sacs jaunes)
- **LA CRÉATION ET LA GESTION DE DÉCHÈTERIES** pour les déchets occasionnels (mobilier, déchets verts, gravats, métaux, électroménager...)
- **L'AMÉNAGEMENT ET GESTION DES POINTS D'APPORT VOLONTAIRE** pour le verre et le textile.
- **L'ÉTUDE ET LA MISE EN ŒUVRE** de toute action visant à réduire, recycler ou traiter les déchets ménagers et assimilés.

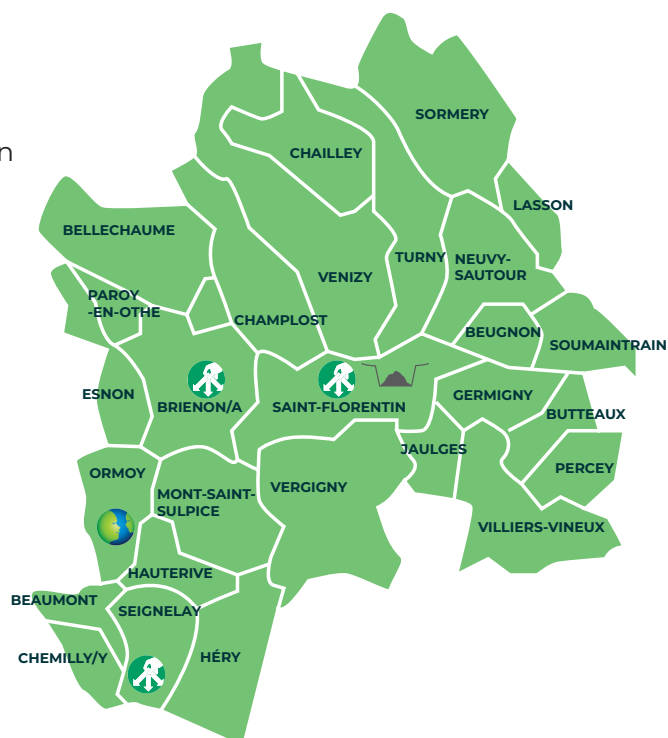
### CE QUE LA CCSA NE FAIT PAS

- **ELLE NE FOURNIT PAS DE BACS.**  
Les conteneurs ne sont pas obligatoires : les sacs peuvent être posés à même le sol. Les usagers voulant s'équiper d'un bac doivent le choisir aux normes NF ou CE, adapté aux véhicules de collecte.
- **ELLE NE DISTRIBUE PAS DE SACS JAUNES.**  
Ils sont disponibles dans toutes les mairies du territoire.
- **ELLE NE COLLECTE PAS** les encombrants et les déchets verts.

Cette compétence représente un poste important du budget de fonctionnement de la CCSA. Chaque année, pour assurer le bon fonctionnement du service, la Collectivité mobilise de nombreux moyens aussi bien humains que techniques (entretien des matériels et autres installations liées à la collecte).

L'instance de gouvernance de cette compétence, au-delà du conseil communautaire est la commission composée de :

- BAILLET Patrice, maire de Lasson
- DELAGNEAU Dominique, maire de Hauterive
- LEPRUN Jean-Louis, maire de Mercy
- ETIENNE Roselyne, conseillère de Saint-Florentin
- FERRAG Kamel, maire de Villiers-Vineux
- SEUVRE Chantal, conseillère de Saint-Florentin
- BUCINA Murielle, maire de Paroy-en-Othe
- RAMON Patrice, maire de Neuvy-Sautour
- BOUROTTE Flavie, maire de Beaumont
- MATIVET Emmanuel, maire d'Eson
- DELAGNEAU Jean-Luc, maire de Bellechaume
- BIOT Patrick, conseiller de Saint-Florentin
- TIRARD Philippe, conseiller de Saint-Florentin



# LA COLLECTE

La collecte des DMA (déchets ménagers et assimilés) comprend la collecte en porte à porte des ordures ménagères et des déchets issus du tri, celle des déchets déposés dans les trois déchèteries et sur les points d'apport volontaire.

## 17 896 tonnes traitées en 2023

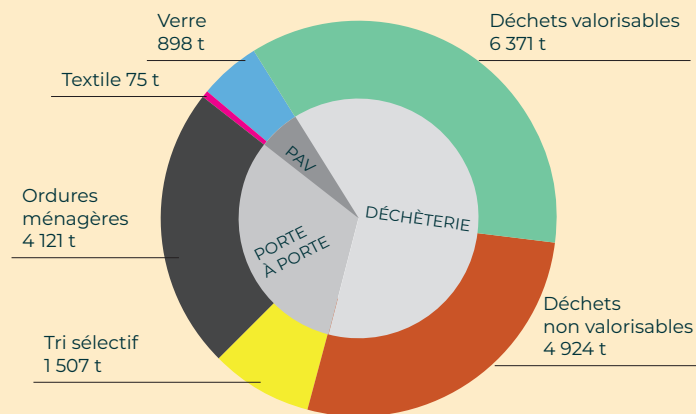
16 520  
tonnes  
en 2020

18 383  
tonnes  
en 2021

17 514  
tonnes  
en 2022

**23 930 habitants**  
INSEE 2019

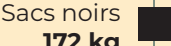
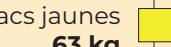
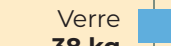

**PORTE À PORTE  
ET PAV  
6 601 tonnes**







**DÉCHÈTERIE  
11 295 tonnes**

**PAR PERSONNE  
276 kg**

**PAR PERSONNE  
472 kg**

-  Sacs noirs **172 kg**
-  Sacs jaunes **63 kg**
-  Verre **38 kg**
-  Textile **3 kg**





-  Cartons, ferraille, bois, mobilier, DEEE **108 kg/pers**
-  Végétaux **158 kg/pers**
-  Batteries, lampes, piles, huiles, pneus **3 kg/pers**
-  Déblais, gravats, tout-venant, DDS **203 kg/pers**

**748 kg /pers**  
732 kg en 2022

# PLANNING DES COLLECTES EN PORTE À PORTE

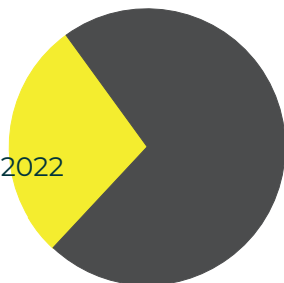
La fréquence des collectes varie en fonction de la densité de l'habitat.

	COMMUNE		
	AVROLLES FRÉVAUX	mardi	vendredi
	BEAUMONT - HÉRY	lundi	vendredi
	BELLECHAUME - ESNON - MERCY - PAROY-EN-OTHE	vendredi	mardi
	BEUGNON - GERMIGNY - SOUMAINTRAIN	vendredi	mercredi
	BLIGNY-EN-OTHE	mercredi	lundi
	BRIENON/A EXTÉRIEUR	mercredi	lundi
	BRIENON/A - CENTRE + COLLECTIFS	mercredi	lundi
	CHAMPLANDRY - LES DRILLONS - LES BUISSONS	mardi	mercredi
	BUTTEAUX	jeudi	mercredi
collecte chaque semaine	CHAILLEY - TURNY	jeudi	vendredi
collecte semaine impaire	CHAMPLOST - VENIZY	mercredi	lundi
collecte semaine paire	CHEMILLY/YONNE	lundi	lundi
	CHÉU	vendredi	mardi
	HAUTERIVE	lundi	jeudi
	JAULGES - PERCEY - VILLIERS-VINEUX	jeudi	mardi
	LASSON - SORMERY	jeudi	mercredi
	MONT-SAINT-SULPICE	lundi	lundi
	NEUVY-SAUTOUR	jeudi	mercredi
	ORMOY	vendredi	vendredi
	SAINTE-FLORENTIN EXTÉRIEUR	mardi	jeudi
	SAINTE-FLORENTIN - CENTRE + COLLECTIFS	mardi et vendredi	jeudi
	SEIGNELAY	lundi	vendredi
	VERGIGNY	mercredi	jeudi

# COLLECTE EN PORTE À PORTE

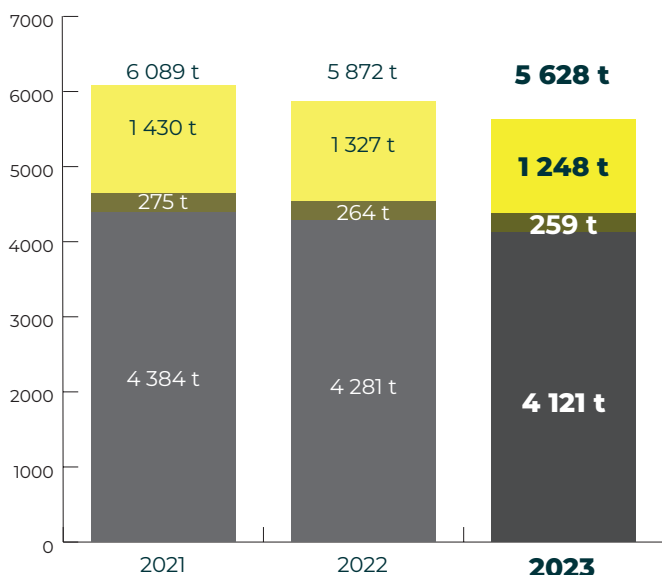
## TONNAGE 2023

**SACS JAUNES**  
1507 tonnes  
- 5,2 % par rapport à 2022



**SACS NOIRS**  
4121 tonnes  
- 3,7 % par rapport à 2022

## ÉVOLUTION DES TONNAGES



- Emballages plastique et métal + papiers et cartonnage
- Refus de tri : déchets non recyclables dans les sacs jaunes
- Déchets ménagers et assimilés

Le changement de prestataire au 1er juin 2023 a permis à la CCSA d'affiner la collecte des ordures ménagères (sacs noirs) en incitant les usagers à mieux trier.

### PRESQUE PARFAIT !

Vos déchets ont été collectés mais  
DES ANOMALIES DE TRI ONT ÉTÉ CONSTATÉES

le : ... / ... / ...  
Adresse : .....

#### LA PROCHAINE FOIS...

- Bouteilles et flacons en plastique, emballages métalliques (canettes et boîtes de conserve), emballages de céramique, boîtes à oeufs, dentifrice, sacs plastiques, films et blisters... → Sacs jaunes
- Déchets volumineux (gravats, ferraille, équipements électriques, grands cartons bruns...), toxiques (batteries, aérosols, huiles, peintures, ampoules, piles, néons...) et déchets verts (branchages, tontes...) → Déchèterie
- Verre (bouteilles, flacons, bocaux) et textiles (+ petite maroquinerie) → Points recyclage
- Autres → Points recyclage

Pour alléger vos sacs noirs, pensez composteurs 300 ou 600 litres

**D'INFOS**  
www.ccsa-serereinarmance.fr  
dechets@ccsa-serereinarmance.fr  
03 86 43 46 43  
37 av. du Général Leclerc 89000 St-Florentin - D

### ATTENTION !

DES ERREURS DE TRI ONT ÉTÉ CONSTATÉES :  
vos déchets n'ont pas été collectés

le : ... / ... / ...  
Adresse : .....

#### MERCI DE METTRE VOTRE SAC EN CONFORMITÉ POUR LA PROCHAINE COLLECTE

- Déchets volumineux (gravats, ferraille, équipements électriques, cartons bruns...), toxiques (huiles, aérosols, peintures, batteries, ampoules, piles, néons...), Déchets verts (branchages, tontes...) → Déchèterie
- Restes alimentaires → Sacs noirs
- Verre (bouteilles, flacons, bocaux) → Points recyclage
- Autres → Points recyclage

Pour alléger vos sacs, pensez aussi au compostage : composteurs 300 ou 600 litres en vente à la CCSA.

**D'INFOS**  
www.ccsa-serereinarmance.fr  
dechets@ccsa-serereinarmance.fr  
03 86 43 46 43  
37 av. du Général Leclerc 89000 St-Florentin - Du lundi au vendredi : 9h - 12h / 14h - 17h

### ERREURS DE TRI

Il est difficile d'agir sur les déchets plastiques non recyclables déposés dans les sacs jaunes tels que la vaisselle en plastique, les emballages souples dit « craquant » (ex : paquet de chips), les bouteille de lait en PET opaque, les couvercle souples des blisters (opercules des barquettes alimentaires). Seuls les sacs jaunes contenant des erreurs flagrantes (verre, textile, DEEE,

ordures ménagères...) ne sont pas collectés et restent sur le trottoir avec un autocollant indiquant les consignes à respecter pour la prochaine collecte. À noter : les sacs noirs présentant des anomalies (verre, emballages plastique, aérosols, branchages...) sont ramassés mais un message est déposé dans la boîte à lettre constatant les erreurs à ne pas renouveler.

# COLLECTE EN DÉCHÈTERIE

Les déchèteries, espaces aménagés, réglementés, clôturés et surveillés par un gardien, permettent aux usagers d'évacuer les déchets qui ne sont ni des ordures ménagères, ni des déchets à déposer en point d'apport volontaire mais aussi :

- de séparer quantité de déchets valorisables afin de les recycler et économiser les matières premières,
- de recueillir les déchets toxiques ou dangereux des ménages et de les traiter dans des centres spécialisés,
- de limiter les dépôts sauvages qui portent atteinte à l'environnement et coûtent à la collectivité.



















## FONCTIONNEMENT DES SITES

Une carte magnétique délivrée gratuitement au siège de la CCSA à Saint-Florentin permet l'accès aux 3 déchèteries communautaires. Les sites de Briennon/A et Seignelay sont gérées par la société Coved avec deux salariés (représentant 1,5 ETP). Celle de Saint-Florentin est gérée par la CCSA avec deux gardiens à temps plein et un agent à temps partiel employé via une structure intérimaire d'insertion.

HORAIRES D'OUVERTURE		
Seignelay	Saint-Florentin	Briennon/A
Lun. Mar. Mer. Ven. Sam 10h-12h/14h-17h*	Lun. Mar. Mer. Jeu. Ven. 10h-12h/14h-17h*	Lun. Mer. Jeu. Ven. Sam 10h-12h/14h-17h*
Fermé le jeudi	Samedi 9h-12h/14h-17h*	Fermé le mardi

\* 18h en horaires d'été. Fermé tous les jours fériés

En cas d'alerte canicule dans l'Yonne diffusée par Météo France, les horaires changent ► 07:00 - 14:00.

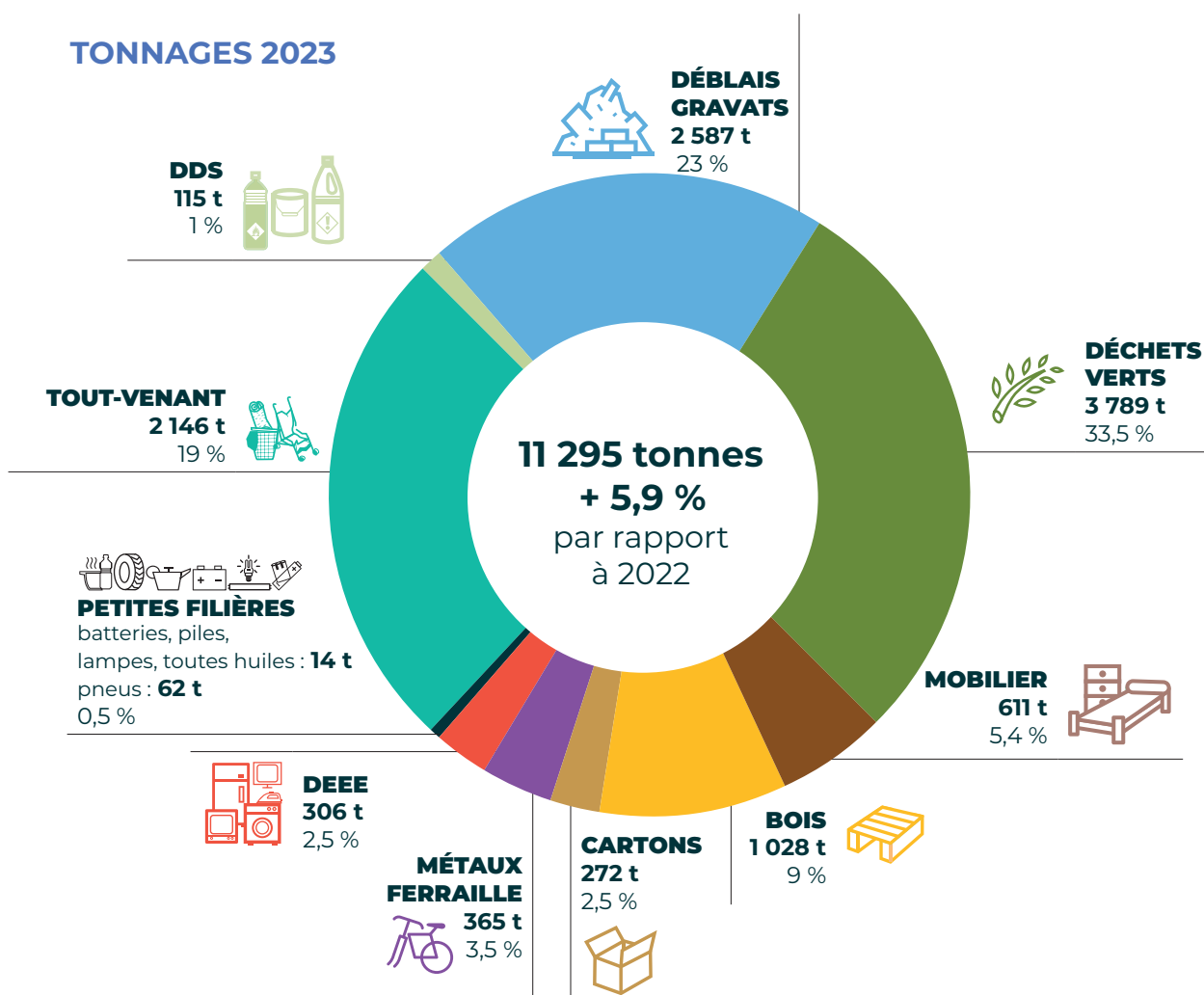
DÉCHETS ACCEPTÉS					
 Mobilier	 Tout venant	 Déchets verts	 Déblais/ Gravats	 Bois	 Piles / Accumulateurs
 Produits dangereux	 Huiles de friture	 Huiles de vidange	 Métaux/ Ferraille	 Lampes	 Particuliers* 4 pneus/foyer/an
 Cartouches d'encre	 Cartons bruns pliés	 Capsules Nespresso	 Radiographies	 Batteries	 Électroménager/ Écrans

\* Les professionnels sont tenus de s'adresser à leurs propres filières de récupération.

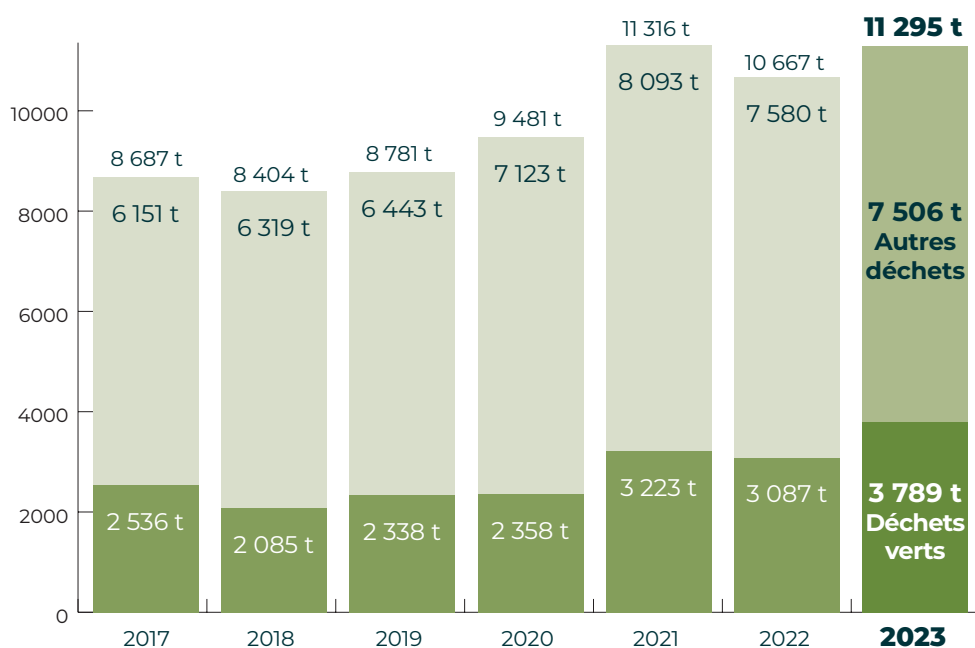
DÉCHETS REFUSÉS
<ul style="list-style-type: none"> <li>• Les ordures ménagères,</li> <li>• les déchets putrescibles (sauf déchets verts et pelouses),</li> <li>• les boues et matières de vidanges, les restes ou cadavres d'animaux,</li> <li>• les médicaments et déchets hospitaliers,</li> <li>• les produits inflammables ou explosifs,</li> <li>• les pneus PL et agricoles,</li> <li>• les bouteilles de gaz,</li> <li>• les extincteurs,</li> <li>• l'amiante.</li> </ul>



## TONNAGES 2023



## ÉVOLUTION DES TONNAGES



# COLLECTE EN POINT D'APPORT VOLONTAIRE

## LE VERRE



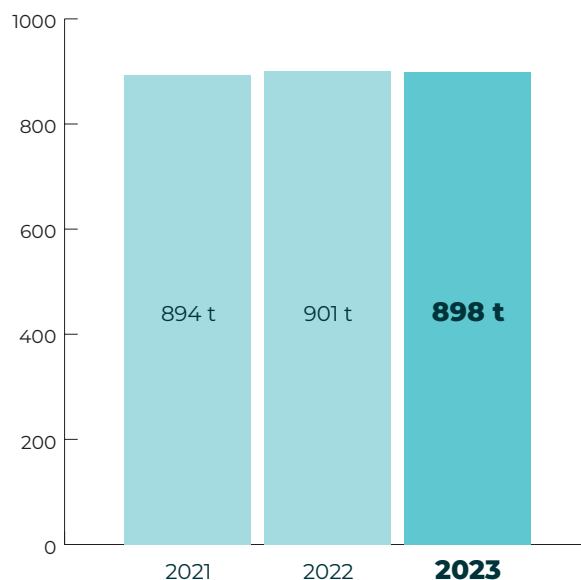
### 97 BORNES

Elles sont réparties sur 79 points d'apport volontaire sur 28 communes.

La collecte du verre est assurée toutes les deux semaines par la société Gachon. Où trouver les bornes ? Liste complète sur [www.cc-sereinarmance.fr/reduire-trier-et-valoriser-les-dechets/](http://www.cc-sereinarmance.fr/reduire-trier-et-valoriser-les-dechets/)

### En baisse

La quantité collectée a diminué de **0,33 %**.



## LE TEXTILE

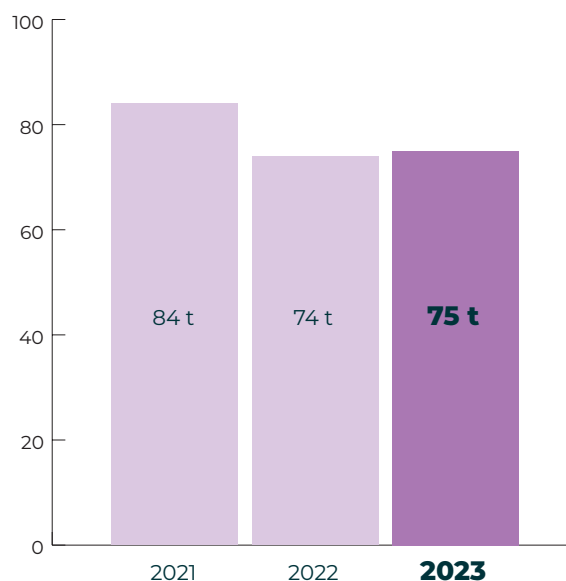


### 20 BORNES

La structure Le Relais fournit les containers et se charge de la collecte et de la valorisation des textiles déposés. Où trouver les bornes ? Carte interactive sur [www.lerelais.org](http://www.lerelais.org)

### En hausse

La quantité collectée a augmenté de **1,3 %**.



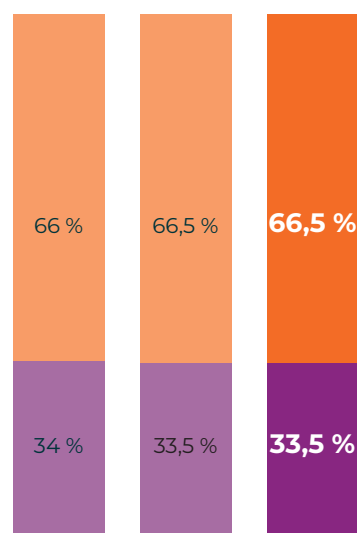
# LE TRAITEMENT

L'évolution rapide des modes de production et de consommation génère des déchets. À charge à la Collectivité de les traiter et de les valoriser en mettant en place les infrastructures et en missionnant les prestataires adéquats.

## INDICATEURS DE TRAITEMENT

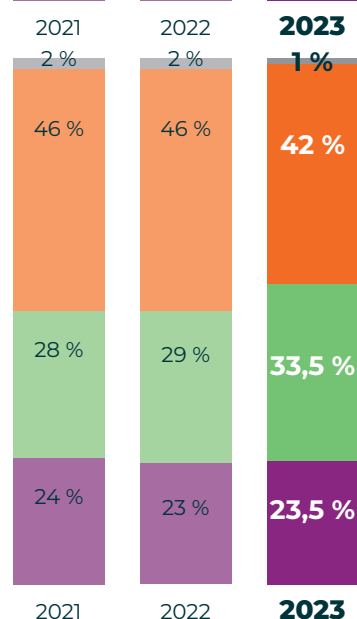
### ORDURES MÉNAGÈRES ET ASSIMILÉES

DÉSIGNATION	TRAITEMENT	2021	2022	2023
OM (sacs noirs) et refus de tri	Enfouissement	4 659 t	4 545 t	<b>4 380 t</b>
Textile, sacs jaunes, verre	Recyclage	2 408 t	2 302 t	<b>2 221 t</b>
TOTAL		7 067 t	6 847 t	<b>6 601 t</b>































### DÉCHETS ISSUS DES DÉCHÈTERIES

DÉSIGNATION	TRAITEMENT	2021	2022	2023
Déchets dangereux petites filières	Incinération	199 t	177 t	<b>191 t</b>
Gravats, tout-venant	Enfouissement	5 201 t	4 924 t	<b>4 733 t</b>
Végétaux	Compostage	3 223 t	3 087 t	<b>3 789 t</b>
Carton, bois, ferraille, DEEE, bois, mobilier	Recyclage	2 693 t	2 479 t	<b>2 582 t</b>
TOTAL		11 316 t	10 667 t	<b>11 295 t</b>



## 2023 : DE LA COLLECTE À LA VALORISATION

DÉCHETS	COLLECTES	TRANSPORT	TRAITEMENT	COÛT
ORDURES MÉNAGÈRES	 <b>PORTE À PORTE</b>	 Coved puis Astradec au 01/06/23	 ISDND COVED - DUCHY (89)	<b>ENFOUISSEMENT</b> <b>4 121 t</b>
PAPIER - CARTONNETTE	 <b>PORTE À PORTE</b>		 <b>COVED ENVIRONNEMENT</b> CENTRE DE TRI - ORMOY (89)	<b>ENFOUISSEMENT (refus de tri)</b> <b>259 T</b>
EMBALLAGES PLASTIQUE				
MÉTAL				
VERRE	 <b>PAV</b>	 <b>GACHON</b>	 <b>SOLOVER</b> (71)	<b>RECYCLAGE</b> <b>898 t + 75 t</b>
TEXTILES	 <b>PAV</b>	 <b>LE RELAIS</b>	 <b>LE RELAIS</b>	<b>RECYCLAGE</b> <b>1 248 t</b>
DÉCHETS VÉGÉTAUX		Coved + Vert Compost 	 <b>La Compostière de l'Aube</b> (10) VERT COMPOST (89)	<b>COMPOSTAGE</b> <b>3 789 t</b>
GRAVATS - TOUT-VENANT			 ISDND COVED - DUCHY (89)	<b>ENFOUISSEMENT</b> <b>4 733 t</b>
GROS CARTONS PLIÉS	 <b>DÉCHÈTERIES</b>	 Coved puis Astradec au 01/06/23	 <b>Emin Leydier</b> (75)	<b>RECYCLAGE</b> <b>2 582 t</b>
FERRAILLE			 <b>ASTRADEC ENVIRONNEMENT</b> (89)	
BOIS			 <b>BRIENON Recyclage</b> (89)	
DEEE			 <b>REMONDIS</b> (10)  <b>Cornec</b> (77)	
MOBILIER		<b>Bourgogne Recyclage</b> 	<b>OPERENVI</b> (89)	
PNEUS		Coved + Aliapur 	 <b>ALIAPUR</b>	
DÉCHETS DIFFUS SPÉCIFIQUES		<b>Triadis Services + Edib</b> 	 <b>Triadis services</b> (91)  <b>Edib</b> (21)	<b>191 t</b>
PETITES FILIÈRES		<b>Éco-organismes</b>	<b>Éco-organismes</b>	

**En 2023,**  
**48 %**  
**des déchets**  
**sont**  
**valorisés**  
2022 : 45 %  
2021 : 45,5 %

INCINÉRATION

**1 %**

ENFOUISSEMENT

**51 %**

COMPOSTAGE

**21 %**

RECYCLAGE

**27 %**

# LA PRÉVENTION

Le Syndicat des Déchets du Centre Yonne (SDCY) mène des actions visant à la réduction du volume de déchets produits et au développement d'actions pour valoriser ces déchets. La CCSA surveille le contenu de ses sacs de déchets et communique sur ses actions.

## LES ACTIONS DU SDCY

.....

### ANIMATIONS 2023

#### Prévention des déchets de la Collectivité

- Conférence «Sensibiliser les acteurs à la prévention des déchets» le 25 avril 2023  
Le Centre social de Saint-Florentin a sollicité le concours du Syndicat pour une présentation de sensibilisation à la prévention des déchets suivi d'une séance de questions réponses sur ce thème. La séance a duré plus de 2 heures avec une très longue et instructive séance de questions-réponses avec comme conclusion l'envie de changer les choses autour de soi mêlé à un sentiment de démoralisation quant à la manière de s'y prendre. Une intervention du Syndicat sur le sujet de l'économie circulaire et sur le jardinage au naturel devrait être programmé en 2024.
- Suivi des sites de compostages installés sur le territoire de la CCSA le 25 avril 2023  
Turny : le site est parfaitement tenu par les propriétaires et l'aide de quelques locataires Le compost est utilisé extrêmement localement car un potager en permaculture est entretenu dans les jardins de l'immeuble  
Germigny : la directrice a la volonté d'installer un site de compostage, mais sans réelles compétences, elle pense faire appel au SDCY pour implanter de manière plus pérenne le site (avec l'enthousiasme de ses collègues)  
Saint-Florentin (collège Marcel Aymé) : pas de broyat, motivation des nouveaux arrivants et recrutement de 2 référents.  
Brienon/Armançon (crèche l'Île aux enfants) : un composteur utilisé pour les quelques restes de repas et de goûter des tout petits. La qualité du broyat est moyenne (pré-composté) mais les pratiques semblent bonnes. À surveiller : le taux d'humidité (en contrebas d'une petite butte enherbée non tondue). Il a été proposé des pistes d'amélioration pour aller plus loin dans la démarche. L'établissement vise le label éco-loisirs pour les années à venir.

## LES ACTIONS DE LA CCSA

.....

### SURVEILLANCE

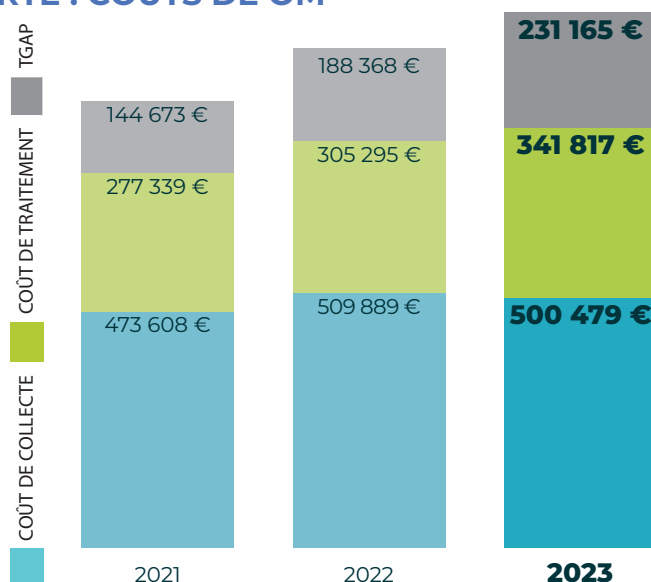
Les tests de caractérisation des déchets ménagers n'ont pas été effectués en raison du renouvellement des marchés.

# LES MOYENS FINANCIERS

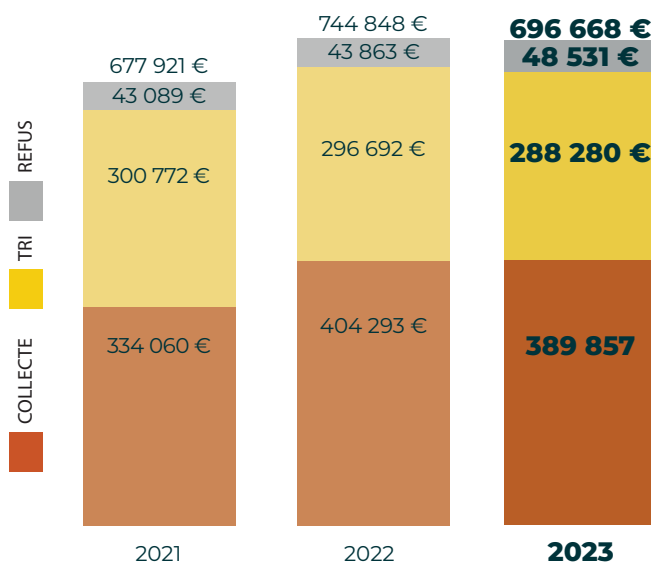
Le Syndicat des Déchets du Centre Yonne (SDCY) mène des actions visant à la réduction du volume de déchets produits et au développement d'actions pour valoriser ces déchets. La CCSA surveille le contenu de ses sacs de déchets et communique sur ses actions.

## LES SOURCES DE COÛTS

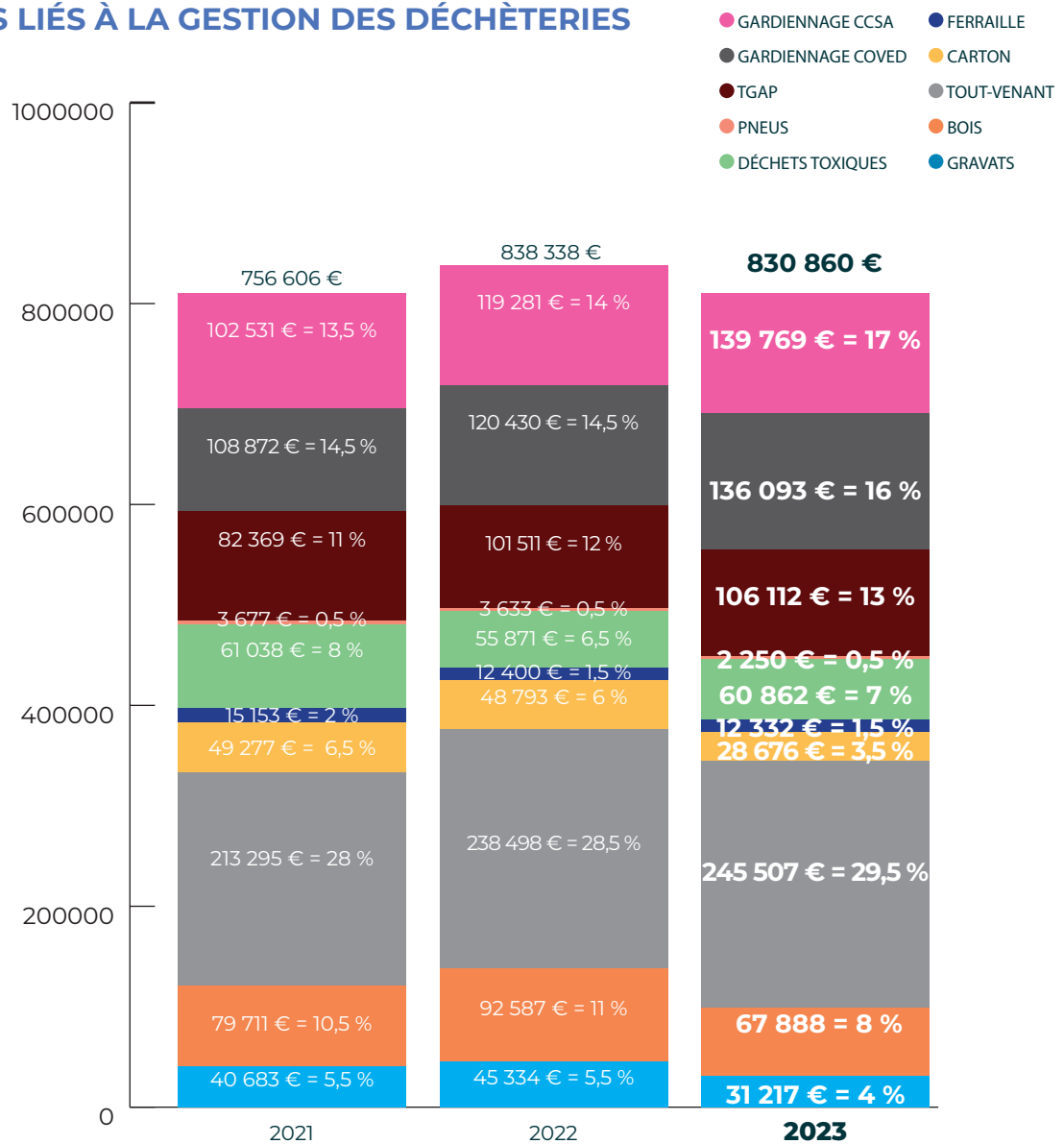
### EN PORTE À PORTE : COÛTS DE OM



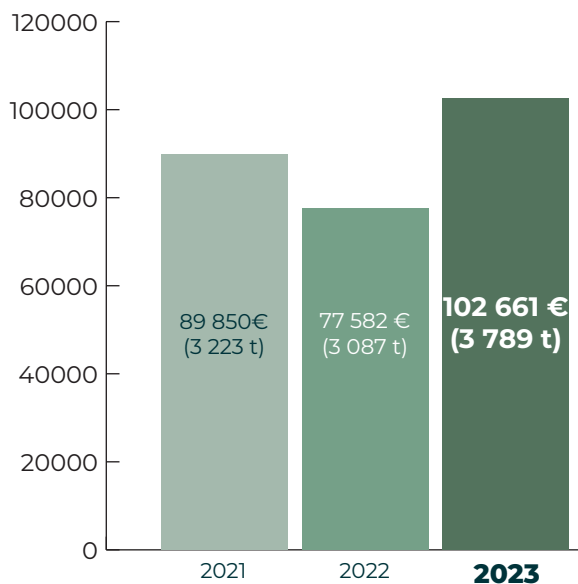
### EN PORTE À PORTE : COÛTS DE COLLECTE ET TRAITEMENT DU TRI



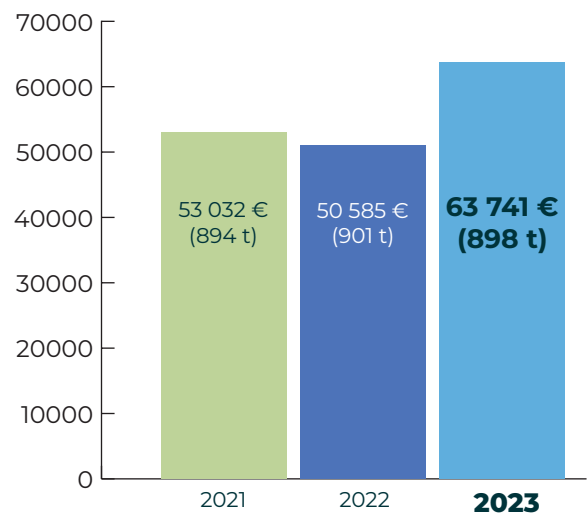
## COÛTS LIÉS À LA GESTION DES DÉCHÈTERIES



## COÛTS D'ÉLIMINATION DES DÉCHETS VERTS



## COÛTS DES COLLECTES DE VERRE EN PAV



# ANALYSE FINANCIÈRE GLOBALE

Fonctionnement dépenses	Année 2021					
	OM	TRI	Verre	Déchèterie	Déchets verts	Total
Charges de structures	43 542,25	51 547,58	0,00	29 603,76	0,00	124 693,59
Salaires et charges						
Coûts directs		178 496,32		106 337,90		284 834,22
Coûts administratifs	88 158,99	31 508,09	4 773,95	28 325,45	6 365,27	159 131,75
Total salaires et charges	88 158,99	210 004,41	4 773,95	134 663,35	6 365,27	443 965,97
Coûts des prestations de services	909 489,51	312 365,80	58 286,67	673 917,99	78 302,82	2 032 362,79
Intérêts des emprunts		1 371,43	0,00	8 278,62	0,00	9 650,05
Amortissements	48 746,76	0,00	8 514,00	119 917,19		177 177,95
<b>TOTAL DEP. FONCTIONNEMENT</b>	<b>1 089 937,51</b>	<b>575 289,22</b>	<b>71 574,62</b>	<b>966 380,91</b>	<b>84 668,09</b>	<b>2 787 850,35</b>

Fonctionnement recettes	Année 2021					
	OM	TRI	Verre	Déchèterie	Déchets verts	Total
Ventes des produits récupérés	1 575,00	67 001,93	23 119,22	197 768,28	0,00	289 464,43
Redevance des professionnels	18 511,74	0,00	0,00	0,00	0,00	18 511,74
Produits TEOM	855 621,40	517 352,47	53 061,79	727 388,73	57 483,61	2 210 908,00
Subvention des organismes	42 574,28	312 211,37	0,00	0,00	0,00	354 785,65
<b>TOTAL DEP. FONCTIONNEMENT</b>	<b>918 282,41</b>	<b>896 565,77</b>	<b>76 181,01</b>	<b>925 157,01</b>	<b>57 483,61</b>	<b>2 873 669,82</b>
						<b>85 819,47</b>

Fonctionnement dépenses	Année 2022					
	OM	TRI	Verre	Déchèterie	Déchets verts	Total
Charges de structures	92 006,73	46 344,62	0,00	21 571,74	0,00	159 923,09
Salaires et charges						
Coûts directs		188 163,68		112 097,16		300 260,84
Coûts administratifs	90 362,97	32 295,79	4 893,30	29 033,59	6 524,40	163 110,05
Total salaires et charges	90 362,97	220 459,47	4 893,30	141 130,75	6 524,40	463 370,89
Coûts des prestations de services	980 128,89	372 050,28	60 289,44	747 849,22	75 198,54	2 235 516,37
Intérêts des emprunts	0,00	685,71	0,00	6 511,19	0,00	7 196,90
Divers provisions et impayés	14 454,08					14 454,08
Amortissements	71 774,69	0,00	8 250,00	147 463,59		227 488,28
<b>TOTAL DEP. FONCTIONNEMENT</b>	<b>1 248 727,36</b>	<b>639 540,08</b>	<b>73 432,74</b>	<b>1 064 526,49</b>	<b>81 722,94</b>	<b>3 107 949,61</b>

Fonctionnement recettes	Année 2022					
	OM	TRI	Verre	Déchèterie	Déchets verts	Total
Ventes des produits récupérés	1 575,00	233 546,86	28 839,86	81 496,74	0,00	345 458,46
Redevance des professionnels	15 713,56	0,00	0,00	0,00	0,00	15 713,56
Produits TEOM	961 384,24	581 302,10	59 620,73	817 300,81	64 589,12	2 484 197,00
Subvention des organismes	40 521,00	233 672,93	0,00	18 297,33	0,00	292 491,26
<b>TOTAL DEP. FONCTIONNEMENT</b>	<b>1 019 193,80</b>	<b>1 048 521,89</b>	<b>88 460,59</b>	<b>917 094,88</b>	<b>64 589,12</b>	<b>3 137 860,28</b>
						<b>29 910,67</b>

Fonctionnement dépenses	Année 2023					
	OM	TRI	Verre	Déchèterie	Déchets verts	Total
Charges de structures	94 030,88	47 364,20	0,00	22 046,32	0,00	163 441,40
Salaires et charges						
Coûts directs		190 986,14		113 778,62		304 764,75
Coûts administratifs	91 718,41	32 780,23	4 966,70	29 469,09	6 622,27	165 556,70
Total salaires et charges	91 718,41	223 766,36	4 966,70	143 247,71	6 622,27	470 321,45
Coûts des prestations de services	1 031 528,42	391 561,19	63 451,11	787 067,63	79 142,07	2 352 750,43
Intérêts des emprunts	0,00	225,45	0,00	4 446,11	0,00	4 671,56
Divers provisions et impayés	31 966,73	0,00	0,00	0,00	0,00	31 966,73
Amortissements	68 257,20	0,00	7 520,00	140 707,28	0,00	216 484,48
<b>TOTAL DEP. FONCTIONNEMENT</b>	<b>1 317 501,64</b>	<b>662 917,21</b>	<b>75 937,82</b>	<b>1 097 515,05</b>	<b>85 764,34</b>	<b>3 239 636,04</b>

Fonctionnement recettes	Année 2023					
	OM	TRI	Verre	Déchèterie	Déchets verts	Total
Ventes des produits récupérés	30 282,58	123 573,98	32 016,41	75 361,61	0,00	261 234,58
Redevance des professionnels	8 339,76					8 339,76
Produits TEOM	1 068 867,00	646 291,67	65 292,55	908 675,04	71 810,19	2 760 936,44
Subvention des organismes	46 599,15	168 723,87	0,00	21 041,93	0,00	236 364,95
<b>TOTAL DEP. FONCTIONNEMENT</b>	<b>1 154 088,49</b>	<b>938 589,52</b>	<b>97 308,96</b>	<b>1 005 078,58</b>	<b>71 810,19</b>	<b>3 266 875,73</b>
						<b>27 239,69</b>



## BILAN 2023

Deux résultats sont remarquables :

- une baisse du volume global collecté en porte à porte et le maintien d'un volume conséquent (75 %) d'ordures ménagères non recyclables.
- une forte croissance du volume de déchets verts collectés en déchèterie alors que le volume collecté dans les autres matières a diminué.

Pour les sacs noirs, la mise en place du tri à la source des biodéchets devrait déboucher sur une baisse significative puisqu'ils représentent 20 à 25 % de leur contenu.

Pour les déchets verts, leur augmentation est liée aux conditions climatiques et il existe peu de leviers pour réduire ce phénomène, à la marge, avec le développement de la gestion des biodéchets à domicile dans le cadre des apports de matières carbonées.

L'objectif de la CCSA, tout en collectant au maximum de ses capacités, constituera à développer des solutions de valorisation avec :

- le renforcement du développement du compostage pour les déchets verts,
- la mise en place dans les déchèteries des nouvelles filières de collecte pour réduire le volume de déchets qui finissent dans le tout venant,
- un meilleur tri du tout venant après le départ de nos déchèteries afin de réduire les volumes destinés à l'enfouissement.

Par ailleurs, l'enjeu à venir concernant les déchets sera les conditions de traitement des déchets ultimes pour lesquels, l'enfouissement à coût limité, actuellement pratiqué par notre Communauté de communes, comme d'autres dans l'Yonne, ne sera plus possible d'ici 10 ans.

Nous serons rapidement confrontés à 2 priorités collective, réduire fortement le volume de déchets non valorisés et construire une solution de traitement pour dans 10 ans.



37 avenue du Général Leclerc  
89600 SAINT-FLORENTIN  
Du lundi au vendredi :  
9h - 12h / 14h - 17h  
Tel. 03 86 80 50 50  
courriel : [dechets@cc-sereinarmanance.fr](mailto:dechets@cc-sereinarmanance.fr)  
site : [cc-sereinarmanance.fr](http://cc-sereinarmanance.fr)